

The English alphabet

الحروف الأبجدية

- The English alphabet contains **26** letters.

الإنجليزية تحتوي على **٢٦** حرف.

A: Capital letters

أحرف كبيرة

A B C D E F G H I J K L M N O P Q R S T U V W X Y Z

B: Small letters

أحرف صغيرة

a b c d e f g h I j k l m n o p q r s t u v w x y z .

- The English letters can be divided into **vowels** and **consonants**.

تقسم الحروف الأبجدية إلى قسمين و هم أحرف العلة و **الأحرف الساكنة** .

In English there are five **vowel** letters in the alphabet:.

في اللغة الإنجليزية هناك ٥ حروف علة في الأبجدية .

(a - o - u - i - e)

- The other letters are **consonants**.

باقي الحروف تسمى الحروف الساكنة أو الحروف الصحيحة.

(K - s - v - y.....)

- How we can pronounce the alphabet with examples ?

كيف تلفظ الحروف الأبجدية مع أمثلة

A { → Car
→ Cat
→ And

B { → Bad
→ Boy
→ Limb

C { → Car
→ Produce
→ Center

G → Page
→ Go
→ Big

H → Home
→ Heart
→ her

I → With
→ Sit
→ Write

J → Jordan
→ Jug
→ Judge

K → Know
→ Keep
→ Knife

L → Love
→ Large
→ Learn

M → Moon
→ Mother
→ Month

N → Bend
→ Band
→ Noun

O → Noob
→ Both
→ Room

P → Power
→ Plan
→ Play

Q → Quick
→ Queen
→ Quite

R → Run
→ Room
→ Car

S → Soon
→ Site
→ Sleep

T → Talent
→ True
→ Total

U → Run
→ Uncle
→ Put

V → Van
→ Prove
→ Prevent

W → Wonder
→ Queen
→ Quiet

X → Fix
→ Exit
→ Relax

Y → Yard
→ Family
→ Cry

Z → Zebra
→ Zoo
→ Zero

هيك بنكون خلصنا لفظ الحروف و أمثلة عليها

مطلوب منك أمثلة على كل حرف

AWA2EL
LEARN 2 BE

↓ حل الواجب هنا ↓

A B C D E F G H I
J K L M N O P Q
R S T U V W X Y Z
abcdefghijklmnop
qrstuvwxyz

AWAZEL
LEARN 2 BE

أمثلة على لفظ الحروف و وضعها و توظيفها في جمل:

+ A → Van - and - am - dad

- Pam and dad are on the van.
- Ram and dad pat the cat.
- The fat cat ran to pam

+ E → Ben - Leg - Set - Bed

- Deb is on the bed.
- Rex and the hen get fed.
- The hen is on the red bed.

+ I → Did - sit - pit - fit

- Siz and liz sit on the rim .
- Siz and liz sit and sip .

يجب كتابة أمثلة على كل حرف

A:

A:

E:

E:

I:

I:

A	ا	Z	ز	K	ك
B	ب	S	س	L	ل
T	ت	SH	ش	M	م
TH	ث	S	ص	N	ن
J	ج	D	ض	H	هـ
D	د	T	ط	W or U	و
R	ر	F	ف	Y or i	ي

English sound

تقسم أصوات الحروف إلى قسمين

1. Single sounds

أصوات منفردة

- حرف علة واحد في الكلمة .

O-U-P-B-H

Cup

Cop

Hut

Hot

Pup

Pop

Dug

Dog

2. Diph thongs

أصوات ثنائية

ee

ai

oa

ie

Deep

Rain

Coat

Lie

Street

aim

Goal

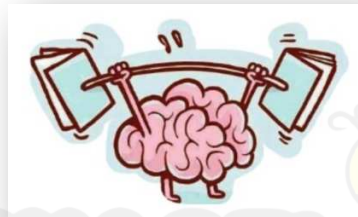
Tie

EXAMPLE

مثال

- حرفان علة متصلين ببعض .

- I fail to see a green soap float.
- I feel you lied.




ماذا نقرأ الحروف عند الدمج؟!

A	→ And , map	A	→ (au) taught	توت
	→ Fate , rate		→ (oa) taught	بوت
	→ Fair , wait		→ (al) walk	ووك
			→ (wa) want	وونت

B / P	→ Bark , Park	E	→ feed	فبيد
	→ Big , Pig		→ end	إند
	→ But , Put		→ week	ويك

C	→ Car	كار	S	→ /z / balls	بولز
	→ City	سيتي		→ /s / books	بوكس
	→ Chat	شات		→ /iz / challenges	تشانلنجز

Th	→ The	ذا	Sh	→ shop	شوب
	→ There	ذير		→ sheep	شيب
	→ Three	ثري		→ share	شير



عند دمج بعض الحروف مع بعضها البعض يتغير لفظ الكلمة كليا

ck	ك	click-black
ph	ف	alphabet-photo
cia	ش	appreciate-social
cie	ش	ancient-efficient
ciou	ش	precious-delicious
gh	ش	ghost-ghetto
gh	ف	laugh-tough
sh	ش	sharp-shark
su	ن	visual-usually
su	ش	sugar-issue
sure	ن	treasure-pleasure
sion	ج	explosion-division
th	ت	three-throne
th	ت	think- thief
th	ن	the-those
tie	ش	patient
tia	ش	negotiate-essential
tio	ش	action-condition
ck	ك	click-black
ph	ف	alphabet-photo
cia	ش	appreciate-social

Silent letters

الحروف الصامتة

هنا سنتعرف على الحروف التي لا تقرأ بالكلمة :

Silent **a**

Historically

Musicaally

Logicaally

silent **b**

climb

bomb

debt

silent **c**

science

muscle

black

silent **d**

bridge

judge

handsome

Silent **e**

Table

Write

Move

silent **g**

design

sign

assignment

silent **h**

whhy

whhen

hour

silent **gh**

lighght

might

fight

Silent **k**

Knight

Know

Knee

silent **l**

callm

hallf

follk

silent **n**

columnn

Damn

autumn

silent **s**

issland

aissle

Silent **p**

Psychology

Coup

Receipt

silent **t**

castlte

whistlte

listten

silent **u**

guuess

guuitar

guuest

silent **w**

write

wrong

wrap

أكتب مثال على كل قسم

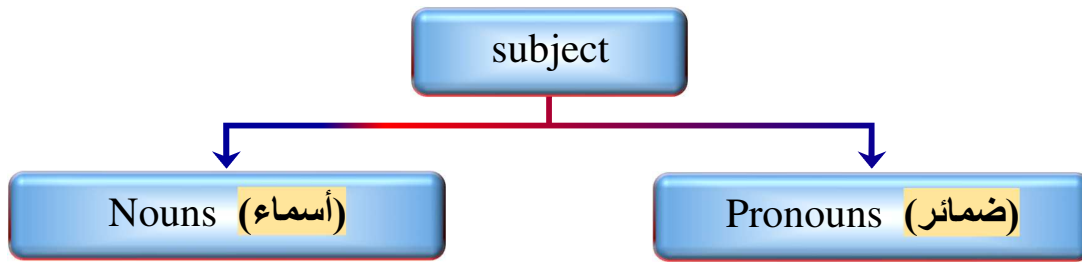


أقسام الكلام من أهم المواضيع في اللغة الإنجليزية و يجب الاهتمام به جيداً

✚ There are 7 parts of speech:

1-	Subject	فاعل
2-	Verb	فعل
3-	Adjective	صفة
4-	Adverb	ظرف/حال
5-	Preposition	حرف جر
6-	Conjunction	حرف عطف
7-	Interjection	صيغة تعجب

أول موضوع رح نحكي عنه هو الفاعل :



1. Nouns أسماء

وتقسم الأسماء إلى عدة أنواع

People – Things – Animals – Places – Abstract nouns

2. Pronouns ضمائر

- We use pronouns to replace nouns.

هي عبارة عن كلمات تنوب مكان الاسم و تقسم إلى قسمين :

A. Singular → مفرد → He , She , It

B. Plural → جمع → I , We , You , They

1 - أنا	هو/هي (لغير العاقل) - It
You - أنت	We - نحن
He - هو	You - أنتم/أنتن
She - هي	They - هم/هن

هون لازم نركز على الأسماء و آية جمعها

Nouns الأسماء

لجمع الأسماء هناك عدة قواعد يجب الانتباه عليها :

١. الطريقة العادية بإضافة حرف **S** للكلمة:

Boy - Boys

Girl - girls

٢. إذا انتهى الاسم بـ (ch-sh-z-x-o-s) عند الجمع يجب إضافة (es) للكلمة.

Fez - fezes

Box - boxes

٣. إذا انتهى الاسم بـ (f أو fy) عند الجمع نقلب f أو fe إلى ves.

Wife - wives

Knife - knives

٤. إذا انتهى الاسم بـ (y) و لم يسبق بحرف علة نقلب y إلى ies (a - o - u - e - i) حروف العلة.

City - cities

Country - countries

٥. بعض الأسماء لا تقبل s عند الجمع و تعتبر أسماء شاذة و يجب حفظها :

مفرد	جمع
Person	people
Child	children
Man	men
Woman	women
Louse	lice
Mouse	mice
Ox	oxen
Fish	fish
Sheep	sheep
Tooth	teeth
Foot	feet
Goose	geese

٦. بعض الأسماء تظهر على شكل جمع لكنها تعامل معاملة المفرد لوجود ing قبل الكلمة :

مفرد	جمع
Almonds	eating almonds
Sports	playing sports
People	meeting new people


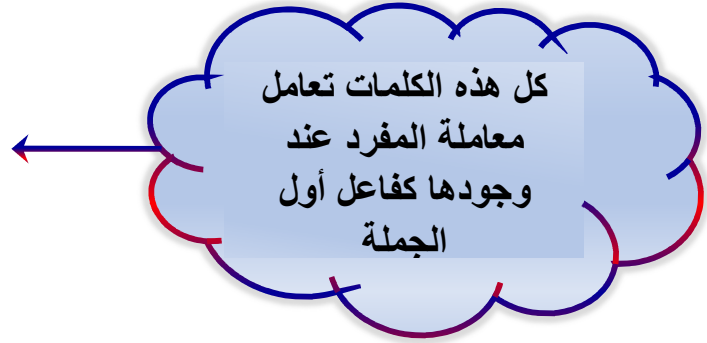
٧. هذه الكلمات تظهر على شكل جمع و تعامل مفرد :

Staff	طاقم
Family	عائلة
Team	فريق
Company	شركة
Group	مجموعة
Government	حكومة



٨. إذا وجدت هذه الكلمات في جملة تعامل معاملة المفرد :

Any body
Some body
Nobody
Someone

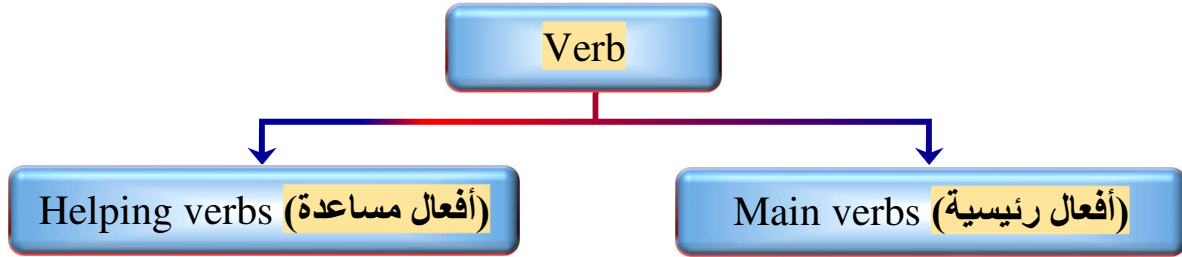


AWAZEL
LEARN 2 BE

- بناء على تقسيم الجملة في اللغة الإنجليزية تبين أن الجملة تحتوي على :

Subject +verb

هنا سنتكلم عن الفعل وأقسامه :



• سنبدأ بشرح الأفعال الرئيسية :

- لازم نعرف أن الفعل الرئيسي هو عبارة عن فعل يصف حدث مثل :

Play (يلعب) / think (يفكر) / wash (يغسل)

كل هذه الأفعال وصفت أحداث تحصل و الفعل الرئيسي يقسم إلى قسمين

1. Regular verbs : أفعال منتظمة
2. Irregular verbs : أفعال غير منتظمة

Regular verbs

أفعال منتظمة

- هي عبارة عن أفعال يضاف لها (ed) عند تحويلها إلى ماضي .

تصريف (١)	تصريف (٢)	تصريف (٣)
مضارع	ماضي	تام
Play	played	played
Wash	Washed	Washed
Invent	invented	invented

Irregular verbs

أفعال شاذة

• عند تحويلها لا تقبل (ed)

تصريف (١)	تصريف (٢)	تصريف (٣)
مضارع	ماضي	تام
Think	Thought	Thought
Buy	bought	bought
Speak	spoke	spoken

• كيف نميز بين الأفعال لأن بعض الأفعال متشابهة في التصريف الثاني والثالث:

EXAMPLE

think - thought - thought



v.1



v.2



v.3

• نميز زمن الفعل من شكله

Think فعل مجرد (مضارع)

Thinks فعل + S (مضارع)

EXAMPLE

• They speak English. هنا speak مضارع لأنها (مجردة)

مجرد

• She speaks English. هنا speaks مضارع لأنها مع s

فعل + S

فعل تصريف ٢ (ماضي) Thought →

فعل + ed Played →

She thought^{v2} of you. هنا الفعل Thought تصريف ٢ لأنه لم يسبق بـ has/had

She has played football. هنا Played فعل تصريف ٣ لأنها سبقت بـ has

ملخص

مضارع

ماضي

التام يُسبق بـ

فعل مجرد S + فعل

فعل شاذ لا يقبل له
فعل + ed

Had , have


Has + v3

والاجب : حدد زمن الفعل في الجمل التالية :

1. They work hard.
2. He breaks the window.
3. Ali bought a car.
4. Ali had bought a car.

إجابات Answers

١. مضارع لأنه مجرد
٢. مضارع لأنه مع (s)
٣. فعل ماضي تصريف (٢) لأنه لم سيبق بـ (have / has / had)
٤. فعل تام تصريف (٣) لأنه سبق بـ had .




احفظ الأفعال التالية مهمة جدا للتوجيهي.

١- المجموعة الأولى: أفعال متشابهة في جميع التصاريف

<u>V 1</u>	<u>V2</u>	<u>V3</u>
Cost	cost	cost
Cut	cut	cut
Hit	hit	hit
Hurt	hurt	hurt
Let	let	let
Put	put	put
Shut	shut	shut

٢- المجموعة الثانية: متشابهة في الصوت

<u>V 1</u>	<u>V2</u>	<u>V3</u>
Become	became	become
Come	came	come
Run	ran	run
Begin	began	begun
Drink	drank	drunk



AWAZEL
LEARN 2 BE

٣- المجموعة الثالثة: متشابهة بالتصريف الثاني والثالث

<u>V1</u>	<u>V2</u>	<u>V3</u>
Fight	fought	fought
Bring	brought	brought
Teach	taught	taught
Think	thought	thought
Buy	bought	bought
Catch	caught	caught

٤- المجموعة الرابعة: متشابهة بالتصريف الثاني و الثالث و تتبع نفس النغمة

<u>V1</u>	<u>V2</u>	<u>V3</u>
Build	built	built
Burn	burnt	burnt
Dream	dreamt	dreamt
Feed	fed	fed
Feel	felt	felt
Get	got	got
Leave	left	left
Say	said	said
Pay	paid	paid
Speak	spoke	spoken
Break	broke	broken



Infinitive	Second form past simple	Third form past participle	المعنى
Be(is , are am)	Was , were	Been	يكون
Become	Became	Become	يصبح
Begin	Began	Begun	يبدأ
Break	Broke	Broken	يحطم
Bring	Brought	Brought	يحضر
Build	Built	Built	يبني
Burn	Burned/burnt	Burned/burnt	يحرق
Burst	Burst	Burst	ينفجر
Buy	Bought	Bought	يشترى
Catch	Caught	Caught	يلتقط
Choose	Chose	Chosen	يختار
Come	Came	Come	ياتي
Cost	Cost	Cost	يكلف
Cut	Cut	Cut	يقطع
Dig	Dug	Dug	يحفر
Do	Did	Done	يفعل
Draw	Drew	Drawn	يرسم
Dream	Dreamed/dreamt	Dreamed/dreamt	يحلم
Drink	Drank	Drunk	يشرب
Drive	Drove	Driven	يقود
Eat	Ate	Eaten	ياكل
Fall	Fell	Fallen	يسقط
Feed	Fed	Fed	يغذي
Feel	Felt	Felt	يشعر
Fight	Fought	Fought	يتعارك
Find	Found	found	يجد
Fly	Flew	Flown	يطير
Forget	Forgot	forgotten	ينسى
Forgive	Forgave	Forgiven	يسامح
Get	Got	Got	يحصل
Give	Gave	Given	يعطي
Go	Went	Gone/been	ياتي

Infinitive	Second form past simple	Third form past participle	المعنى
Grow	Grew	Grown	ينمو
Hang	Hanged/hung	Hanged/hung	يشنق
Have	Had	Had	يملك
Hear	Heard	heard	يسمع
Hide	Hid	Hidden	يخفي
Hit	Hit	Hit	يضرب
Hold	Held	Held	يلتقط
Hurt	Hurt	hurt	يؤلم
Keep	Kept	Kept	يحفظ
Know	Knew	known	يعرف
Lead	Led	Led	يقود
Learn	Learned/learnt	Learned/learnt	يتعلم
Leave	Left	Left	يهجر
Lend	Lent	Lent	يقرض
Let	Let	Let	يسمح
Lie	Lay	Lain	يستلقي
Light	Lit	Lit	يضيء
Lose	Lost	Lost	يخسر
Make	Made	Made	يصنع
Mean	Meant	Meant	يعني
Meet	Met	Met	يقابل
Pay	Paid	Paid	يدفع
Put	Put	Put	يضع
Read	Read	Read	يقرا
Ride	Rode	Ridden	يركب
Ring	Rang	Rung	يرن
Run	Ran	Run	يركض
Say	Said	Said	يقول
See	Saw	Seen	يرى
Sell	Sold	Sold	يبيع
Send	Sent	Sent	يرسل
Set	Set	Set	يجمع

Infinitive	Second form past simple	Third form past participle	المعنى
Shine	Shone	Shone	يشرق
Show	Showed	Shown	يعرض
Shut	Shut	Shut	يغلق
Sing	Sang	Sung	يحيك
Sink	Sank	Sunk	يمتص
Sit	Sat	Sat	يجلس
Sleep	Slept	Slept	ينام
Smell	Smelt	Smelt	يشم
Speak	Spoke	Spoken	يتكلم
Spend	Spent	Spent	يبذر
Spill	Spilt	Spilt	يقطع
Stand	Stood	Stood	يقف
Steal	Stole	Stolen	يسرق
Swim	Swam	Swum	يسبح
Take	Took	Taken	يأخذ
Teach	Taught	Taught	يعلم
Tear	Tore	Torn	يمزق
Tell	Told	Told	يخبر
Think	Thought	Thought	يفكر
Throw	Threw	Thrown	يرمي
Understand	understood	Understood	يفهم
Wake	Woke	Woken	يستيقظ
Wear	Wore	Worn	يلبس
Win	Won	Won	يفوز
Write	Wrote	written	يكتب

DOUBLING THE LAST LETTERS OF A WORDS

تضعيف الحرف الأخير للكلمة ، هذه القواعد مهمة جدا لكي تتمكن من كتابة الكلمة دون أي خطأ .

1. Adding (ing) إضافة ing للكلمة
- Ban – banning
- Dig – digging

تم تضعيف الحرف الأخير و السبب يجب النظر إلى آخر ٣ حروف لأي كلمة .

ساكن - علة - ساكن

- إذا انطبقت هذه القاعدة نضعف الحرف الأخير .

- Eat – eating
- Read – reading

لم تتم عملية التضعيف لأن القاعدة السابقة لم تطبق .

• قاعدة : ساكن - علة - ساكن ← إن وجدت يتم التضعيف .

- Take – taking
- Write – writing

لم يتم التضعيف فقط يتم حذف حرف e عند وضع ing.

- Dye – dyeing
- Be – being

هذه الكلمات يضاف لها ing دون حذف أي حرف .

- Agree – agreeing
- See – seeing

إذا انتهت الكلمة بحرفين (ee) نضيف ing دون حذف .

- Die – dying
- Tie – tying

عند انتهاء الكلمة ب ie نقلب ie إلى y و نضيف ing .

- Open – opening
- Happen – happening
- Listen – listening

هذه الكلمات شاذة لا نضعف الحرف الأخير فيها .

- Play – playing
 - Fix – fixing
- grow – growing

أي كلمة تنتهي ب (w / x / y) لا نضعف الحروف فيها .

تكلنا سابقا أن الفعل (verb) في اللغة الانجليزية يقسم إلى قسمين و هم :

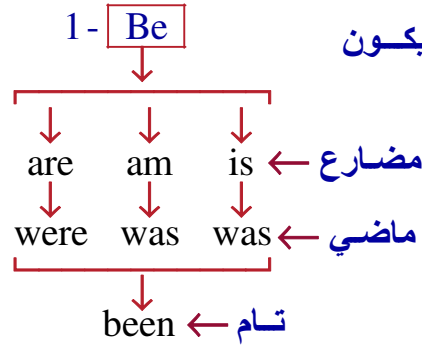
1. Main verbs أفعال رئيسية
2. Helping verbs أفعال مساعدة

سنتكلم في هذه المرحلة عن الأفعال المساعدة و تعتبر مهمة جدا في مرحلة التوجيهي .

Helping verbs

الأفعال المساعدة

تقسم الأفعال المساعدة إلى ٤ أقسام :



هنالك ٣ أولاد للـ be هم (is / am / are) و يجب معرفة الماضي منهم (was / were) و التصريف الثالث منهم (been).

• هذه الأفعال يجب أن تتبع بفعل + (ing).

EXAMPLE

- She is.....hard.
- a. work
 - b. worked
 - c. working

answer : C



AWAZEL
LEARN 2 BE

2 - **have** يملك

↓
↓ ↓
have has ← مضارع

↓
had ← ماضي

↓
Had ← تام

القسم الثاني هو have و أولادها (have-has) و الماضي منهم (had) .

• يجب أن تتبع أولاد have بفعل تصريف ٣ .

EXAMPLE

- She has.....hard.
a. work
b. worked
c. working

answer : **b**

لأن أولاد have تتبع بفعل تصريف ٣

3 - **Do** يعمل

↓
↓ ↓
Do dose ← مضارع

↓
did ← ماضي

↓
done ← تام

EXAMPLE

- She doesn'thard.
a. work
b. worked
c. works

answer : **a**

Modals

هي عبارة عن أفعال ناقصة يوجد لها تصريف ثاني ولكن لا يوجد لها تصريف ثالث .

مضارع	ماضي
Can	could
Shall	should
Will	would
May	might

Have to
Has to
Ought to
Must

→ had to

Need to, Want to, used to, be going to.

• يجب أن تتبع بفعل مجرد.

EXAMPLE

- She will.....hard.
- worked
 - works
 - work

answer :



AWAZEL
LEARN 2 BE

يجب أن نتعرف على الضمائر و الاسماء و ربطها في الفعل المساعد و الرئيسي .

الضمائر و الاسماء نوعين إما مفرد أو جمع

He – Ahmad
She – Sara
It – Cat
→ is – was – has – had – does – did – verb + s - modals

• هنا المقصود انه عند تكوين أي جملة و ربطها بالفعل المساعد او الرئيسي يجب أن تأخذ هذه الأفعال.

EXAMPLE

- Sheworked hard.
a. Have
b. were
c. has

answer : C

الإجابة هي has لأن الضمير She لا يأخذ

Were , Have

They
We
You
→ are – were – have – had – do – did - verb(1) - modals

I – am – was – were – do – did – have – had – modals

• هنا المقصود انه عند تكوين أي جملة و ربطها بالفعل المساعد او الرئيسي يجب أن تأخذ هذه الأفعال.

EXAMPLE

- Theyplaying.
a. are
b. was
c. has

answer : a

الإجابة هي are لأن الفاعل they لا يأخذ

Was , has

Study

AWAZEL
LEARN 2 BE

TEST
YOURSELF!



اختبر نفسك عزيزي الطالب باختبار قصير

1. The boy.....crying now .
a. are b. have c. is
2. The team won the game.
a. were b. don't c. had
3. Children usually English.
a. speaks b. speak c. speaking
4. We will high marks.
a. go b. get c. getting
5. The headmaster is going to
6. My brother doing a new project.
a. are b. has c. is



1. c. is
2. c. had
3. b. speak
4. ~~a. b. get~~ go
5. b. travel
6. c. is



AWAZEL
LEARN 2 BE

الآن عزيزي الطالب سننتقل إلى شرح بعض الأزمنة في اللغة الإنجليزية (tenses).

• قبل البدء بشرح أي زمن يجب عليك معرفة ٥ خطوات :

1. The name of the tense. اسم الزمن
2. Key words. الكلمات الدالة
3. Form of the tense. شكل الزمن
4. Singular or plural. مفرد أو جمع
5. Function. استخدام القاعدة

Present simple

مضارع بسيط

• We use present simple to talk about :

نستخدم المضارع البسيط للحديث عن:

1. Habit عادات
2. Daily life حياة يومية
3. Facts حقائق
4. Scheduled action. أحداث مجدولة

Form

الشكل

Affirmative مثبت

He
She
It

→ Verb(s)

they
we
you
I

→ Verb(1)

Negative نفي

He
She
It

→ doesn't + verb (1)

they
we
you
I

→ don't + verb (1)



Interrogative استفهام أو سؤال

Do /Does + subject + verb (1) ?

لا تنسى تحط علامة سؤال

Key words :

Always-usually-often-seldom-frequently-every-
each-daily-weekly-monthly-yearly-rarely-
sometimes.

EXAMPLE

تدريبات وأمثلة مع أسئلة وزارية وأسئلة إضافية

1- She frequently..... what she wants. (**forget**)

- a. forgottin b. forgot c. forgets

2- He's always late. He never on time. (**come**)

- a. came b. comes c. come

3- We rarely..... out anymore. (**go**)

- a. went b. gone c. go

4- We up early on Fridays. (**not /get**)

5- Ahmad usually..... at 10 p.m. (**sleep**)

- a. sleeping b. slept c. sleeps

6- water..... of two elements .They are Oxygen and Hydrogen. (**consist**)

7- Birds.....their nests in Autumn.(**not / build**)

8- The earth round the sun. (**revolve**)

9- The plane to Damascus..... at 8 tomorrow morning.(**leave**)

10- Our exhibition.....on the 1st of next April. (**start**)

11- She (cook) rice every day.

12-you (cook) rice daily?

13- You (not cook) rice as a habit.

14- I (not/play) tennis at school every day.

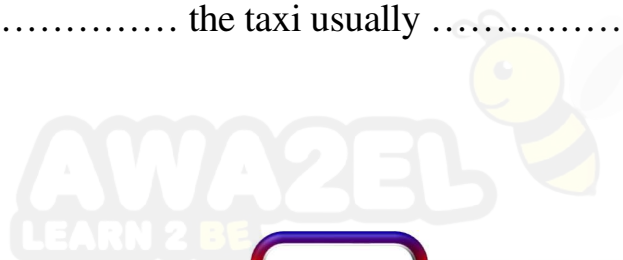
15- She (not play) tennis every day.

16- he (play) tennis at school every day?

17- The taxi (leave) at 8 am every morning.

18- The taxi (not leave) at 9 am in the morning daily.

19- When the taxi usually (**leave**)?



Past simple

ماضي بسيط

- We use the past simple to talk about :
نستخدم الماضي البسيط للحديث عن :
- A complete action in a time before now .
للحديث عن حدث اكتمل في الماضي

Form :

Affirmative

مثبت

He
She
It
They
We
you
I

→ Verb(2)



Negative

نفي

Subject + didn't +verb(1)

Interrogative

استفهام أو سؤال

Did + subject + verb (1) ?

كمان لا تنسى علامة السؤال آخر الجملة



TEST YOURSELF!



اختبر حالك واتسلى بهاي الأسئلة:

- 1- I.....this film along time ago. (see)
 a. saw b. see c. seen

- 2- The policethe thief two days ago.(arrest)
 a. arresting b. arrests c. arrested

- 3- We.....a lot of work yesterday.(do)
 a. done b. did c. do

- 4- The war.....in 1941. (happen)
 a. happens b. happening c. happened

- 5- They (collect) postcards yesterday.
 a. collected b. collected c. collects

- 6- You (jump) high last night, didn't you?
 a. jumps b. jumped c. jumping

- 7- Albert (play) squash last night.

- 8-The teacher (test) our English 2 days ago?

- 9- Fiona (not visit) her grandma a couple of weeks ago.

- 10- He (not wash) the car yesterday.

- 11- You..... (be) thirsty when I saw you last night.

- 12-he (have) a computer in 1999?

- 13- I (buy) bread from that bakery 30 years ago.

